

Stockholm den 7 november 2017

Delårsrapport, januari – september 2017

Januari – september 2017

- Nettoomsättningen ökade med 87 procent till 2 148,8 MSEK (1 147,7). Organisk tillväxt var 8 procent.
- Rörelseresultat före av- och nedskrivningar (EBITDA) uppgick till 187,2 MSEK (52,5).
- Rörelseresultat före av- och nedskrivningar exklusive jämförelsestörande poster¹ (justerad EBITDA) uppgick till 226,5 MSEK (96,5).
- Operationella valutakursdifferenser belastade periodens rörelseresultat med -5,0 MSEK (8,2).
- Rörelseresultat (EBIT) uppgick till 93,8 MSEK (48,8).
- Periodens resultat efter skatt uppgick till 44,1 MSEK (50,0).
- Resultat per aktie före och efter utspädning uppgick till 0,85 SEK (0,77).

Tredje kvartalet juli – september 2017

- Nettoomsättningen ökade med 32 procent till 781,4 MSEK (590,2). Organisk tillväxt var -2 procent.
- Rörelseresultat före av- och nedskrivningar (EBITDA) uppgick till 67,0 MSEK (28,1).
- Rörelseresultat före av- och nedskrivningar exklusive jämförelsestörande poster¹ (justerad EBITDA) uppgick till 71,7 MSEK (72,1).
- Operationella valutakursdifferenser belastade kvartalets rörelseresultat med -8,0 MSEK (4,9).
- Rörelseresultat (EBIT) uppgick till 34,5 MSEK (7,3).
- Kvartalets resultat efter skatt uppgick till 11,9 MSEK (16,5).
- Resultat per aktie före och efter utspädning uppgick till 0,22 SEK (0,34).

Viktiga händelser under kvartalet

- Den 4 juli förvärvades återstående 33 procent av aktiekapitalet i Caleo Technologies AB från minoritetsaktieägarna. Caleo utvecklar programvara som CLX säljer som en del av sitt erbjudande till operatörer under varumärket Symsoft. Syftet med att göra Caleo till ett helägt dotterbolag är att öka produktintegrationen och tydliggöra Symsofts erbjudande ytterligare. Se not 5 för ytterligare information.
- Verksamheten inom mobila betalningar i Australien och Nya Zeeland har avyttrats. CLX ersättning är del av bruttovinsten under 36 månader och realisationsresultatet uppgick till 0,1 MSEK.

Viktiga händelser efter periodens slut

- Resterande verksamhet inom mobila betalningar, i Storbritannien och Irland, har avyttrats. CLX ersättning är del av bruttovinsten under 36 månader och realisationsresultatet uppgick till 0,3 MGBP (cirka 3,2 MSEK).

1) Specifikation av jämförelsestörande poster, se tabell på sidan 4.

Inbjudan till rapportpresentation via telefon eller webb

Rapporten presenteras vid en telefonkonferens kl. 9.00 den 7 november.

För att delta i presentationen via telefon vänligen ring något av följande nummer och ange kod 7185357:

SE: +46 (0) 8 506 539 37

UK: +44 (0) 20 3427 1905

US: +1 646 254 3360

För att följa presentationen via Webcast, registrera dig här: <https://edge.media-server.com/m6/p/gdcbhdh7>.

Om CLX Communications

CLX Communications (CLX) är en ledande global leverantör av molnbaserade kommunikationstjänster och lösningar till företag och mobiloperatörer. CLX mobila kommunikationstjänster gör det möjligt för företag att snabbt, säkert och kostnadseffektivt kommunicera globalt med sina kunder och anslutna enheter – IoT (Internet of Things). CLX lösningar möjliggör affärskritisk kommunikation över hela världen via mobila meddelandetjänster (SMS), rösttjänster och mobila konnektivitetstjänster för IoT. CLX har sedan företaget grundades vuxit med lönsamhet. Koncernen har huvudkontor i Stockholm, Sverige, samt närvaro i ytterligare drygt 20 länder. CLX Communications aktie är noterad på Nasdaq Stockholm: CLX.

VD har ordet

Fokus på långsiktigt marknadsledarskap



Årets tredje kvartal bjöd på både positiva händelser och en del utmaningar. Vi fortsätter att investera i vår organisation och vår tekniska plattform, som skall möjliggöra effektivare hantering av vår befintliga verksamhet samt snabbare och effektivare integration av förvärv. Vi har under kvartalet vunnit nya, stora, viktiga kunder samt fortsatt arbetet med att integrera de förvärv vi genomfört sedan sommaren 2016.

Koncernens omsättning under tredje kvartalet uppgick till 781 MSEK, med en justerad EBITDA-marginal om 9,2 procent. Den organiska tillväxten påverkades negativt av både hårdnande konkurrens med vidhängande prispress i Europa, den stärkta kronan, och av att vi inom organisationen fokuserat på integration av gjorda förvärv.

Marknaden för företagskommunikation håller på att förändras i grunden. Företag ersätter sina befintliga kommunikationslösningar med mer flexibla och kostnadseffektiva molnbaserade lösningar, Communications Platform as a Service (CPaaS). Vi möjliggör för våra kunder att integrera sina affärs- och kundsystem med våra molnbaserade kommunikationslösningar för att förbättra och automatisera kommunikation med kunder och anställda. SMS var den första kommunikationstjänsten som flyttade till molnet, följt av röstkommunikation. Nu sker utvecklingen i snabb takt och vi adderar flera nya kommunikationstjänster till vårt erbjudande, som video, mobildata och Rich Communication Services (RCS). RCS, som drivs av bland andra Google, är en spännande teknik för att väsentligt öka användarupplevelsen och -nyttan i traditionella meddelandetjänster, och vi tror att potentialen är stor.

De fyra förvärv vi gjort sedan börsnoteringen har alla varit framgångsrika och bidragit positivt till vår starka marknadsposition. Vi har snabbt genomfört organisationsförändringar för att öka effektiviteten och realisera kostnadsbesparingar. Att flytta de förvärvade trafikströmmarna till ett koncerngemensamt system har dock tagit mer tid och kraft från organisationen än planerat. Vi har prioriterat viktiga kundprojekt och lanseringen av nya produkter med stor potential, som RCS, vilket också tagit resurser i anspråk.

Vårt arbete med att integrera genomförda förvärv har resulterat i att vi har haft mindre fokus på organisk tillväxt. I USA och Asien fortsätter tillväxten, medan vi i Europa ser en tillfällig tempominskning. Europa är en starkt konkurrensutsatt marknad där vi ständigt måste utveckla våra kunderbidanden och öka volymerna för att vara den mest attraktiva affärspartner för både kunder och operatörer. Vi har initierat åtgärder inriktade på att förbättra vår marknadssegmentering och förstärka sälj- och marknadsorganisationen för att effektivt kunna möta dessa utmaningar.

Vi investerar betydande resurser i att vidareutveckla vår tekniska plattform, Nova, ett arbete som slutförs under första kvartalet 2018. Nova är en mycket kraftfull plattform som kommer att ytterligare förstärka vår ledande position avseende både trafikkapacitet, kvalitet och kostnadseffektivitet. Vi ska vara den marknadsaktör som har lägst kostnader per skickat meddelande. Nova kommer också att förenkla och effektivisera integrationen av framtida förvärv och därigenom underlätta vår fortsatta marknadsconsolidering. Vi räknar med att ha migrerat i stort sett alla kunder till Nova under första halvan av 2018. När detta är färdigt kommer vi att kunna realisera ytterligare kostnadssynergier om närmare 25 MSEK från tidigare gjorda förvärv.

Vi har vuxit kraftigt sedan börsnoteringen för två år sedan, från en omsättning på cirka en miljard kronor till en årstakt på cirka tre miljarder kronor. Den strategi vi formulerade vid börsnoteringen gäller fortfarande, snabb och lönsam tillväxt genom en kombination av organisk tillväxt och förvärv, samt lansering av nya innovativa tjänster till marknaden. Vår målsättning är att bli den globalt ledande aktören inom molnbaserad företagskommunikation och CPaaS.

Stockholm den 7 november 2017

Johan Hedberg
 VD och koncernchef

Verksamheten

Marknaden

Efterfrågan på CLX tjänster och produkter är fortsatt stark. Inom segmentet molnbaserad A2P Messaging (automatiserade, affärskritiska meddelanden från företag till privatpersoner) råder generellt sett en betydande konkurrens, men CLX har målmedvetet byggt en ledande marknadsposition vilket innebär att bolaget både kan vinna marknadsandelar organiskt baserat på kvalitet, kostnadseffektivitet och stordriftsfördelar, samt är väl positionerat för att kunna fortsätta konsolidera marknaden genom förvärv. Som en ledande aktör med stora skalfördelar och en stark förhandlingsposition gentemot kunder och leverantörer har CLX goda förutsättningar att ha god lönsamhet.

På den europeiska marknaden har konkurrensen fortsatt att hårdna, vilket resulterat i viss prispress. Vår bedömning är att detta bland annat beror på att flera av våra konkurrenter är hårt pressade av att ha alltför små transaktionsvolymen för att vara långsiktigt konkurrenskraftiga, vilket tvingar dem att än mer aggressivt försöka öka dessa volymer.

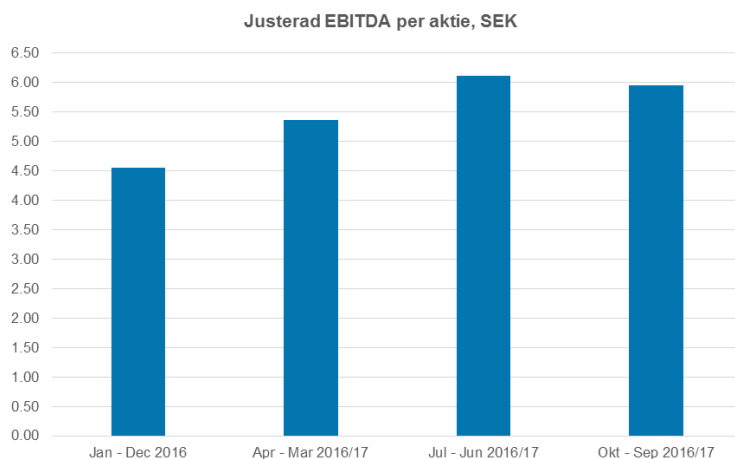
Marknaden efterfrågar också i ökande utsträckning integrerade, molnbaserade kommunikationslösningar, som inkluderar meddelanden, röst- och videokommunikation. I syfte att erbjuda kunderna kompletta kommunikationslösningar fortsätter CLX sina satsningar på kompletterande produkt- och utvecklingsområden, som molnbaserad röstkommunikation och "sakernas internet" (Internet of Things, IoT). CLX fokuserar på att bearbeta och växa både på geografiska marknader och inom marknadssegment där lönsamheten har förutsättningar att vara fortsatt god.

CLX koncernen i sammandrag

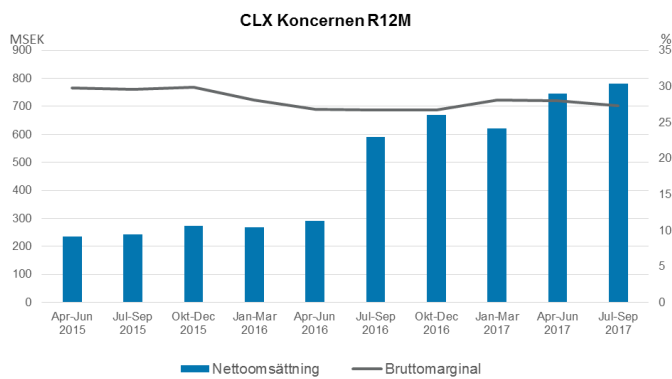
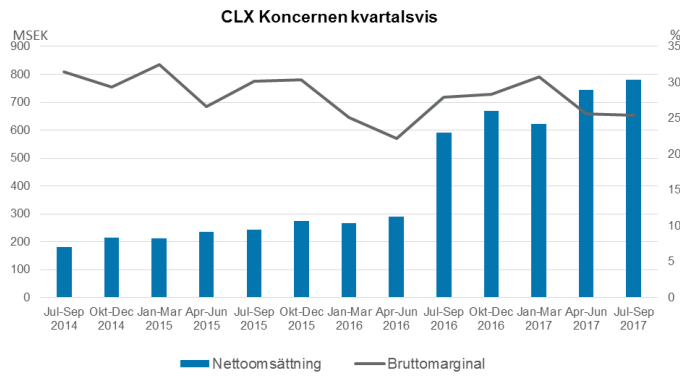
För definition och redogörelse av finansiella mått som definieras respektive inte definieras enligt IFRS samt operationella mått hänvisas till sidan 22.

CLX koncernen, MSEK	Jul - Sep 2017	Jul - Sep 2016	Jan - Sep 2017	Jan - Sep 2016	Jul - Dec 15/16 18M	R12M
Nettoomsättning	781,4	590,2	2 148,8	1 147,7	2 333,9	2 818,4
Bruttoresultat	198,1	164,9	580,2	296,4	642,3	769,6
Bruttomarginal	25,4%	27,9%	27,0%	25,8%	27,5%	27,3%
Rörelseresultat, EBITDA	67,0	28,1	187,2	52,5	161,9	255,3
EBITDA-marginal	8,6%	4,8%	8,7%	4,6%	6,9%	9,1%
Justerad EBITDA	71,7	72,1	226,5	96,5	238,0	302,6
Justerad EBITDA-marginal	9,2%	12,2%	10,5%	8,4%	10,2%	10,7%
Justerad EBITDA / bruttoresultat	36,2%	43,7%	39,0%	32,5%	37,1%	39,3%
Rörelseresultat, EBIT	34,5	7,3	93,8	48,8	112,5	140,3
EBIT-marginal	4,4%	1,2%	4,4%	4,3%	4,8%	5,0%
Justerad EBIT	39,2	51,3	133,2	92,8	188,6	187,5
Justerad EBIT-marginal	5,0%	8,7%	6,2%	8,1%	8,1%	6,7%
Periodens resultat	11,9	16,5	44,1	50,0	111,6	97,3
Nettomarginal	1,5%	2,8%	2,1%	4,4%	4,8%	3,5%
Kassaflöde från den löpande verksamheten	-93,1	-34,2	-10,5	-7,9	107,6	91,4
Soliditet	46,9%	36,3%	46,9%	36,3%	37,2%	46,9%
Resultat per aktie efter utspädning, SEK	0,22	0,34	0,85	0,77	2,56	1,91
Medeltal antal anställda	359	208	338	169	199	322

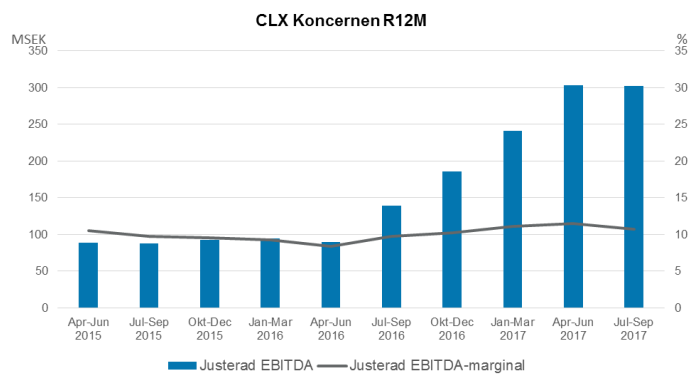
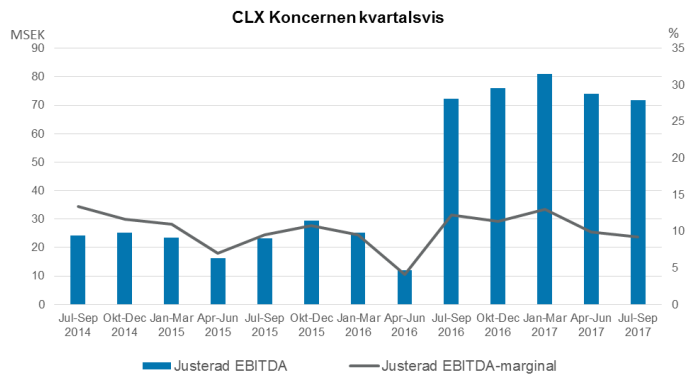
Jämförelsestörande poster, MSEK	Jul - Sep 2017	Jul - Sep 2016	Jan - Sep 2017	Jan - Sep 2016	Jul - Dec 15/16 18M	R12M
Börsintroduktionskostnader	-	-	-	-	-11,2	-
Förvärvskostnader	-0,3	-2,9	-9,2	-2,9	-17,1	-10,3
Omstruktureringskostnader	-	-35,2	-15,0	-35,2	-35,2	-15,0
Integrationskostnader	-4,5	-5,9	-15,3	-5,9	-12,6	-22,0
Realisationsresultat försäljning PSMS	0,1	-	0,1	-	-	0,1
Summa jämförelsestörande poster	-4,7	-44,0	-39,4	-44,0	-76,1	-47,3



Nettoomsättning och bruttomarginal



Justerad EBITDA och justerad EBITDA-marginal



Juli – september 2017

Nettoomsättning

Koncernens nettoomsättning växte under kvartalet med 32 procent till 781,4 MSEK (590,2). Belopp inom parentes avser motsvarande kvartal föregående år. Organisk tillväxt var -2 procent.

Antal sända meddelanden i jämförbara enheter (exklusive Dialogue och Xura Secure Communications, nu CLX Communications GmbH) ökade med drygt 11 procent i kvartalet jämfört med motsvarande kvartal föregående kalenderår. Den ökande transaktionsvolymen är en effekt av att huvuddelen av våra befintliga kunder har fortsatt växa sin affär med oss, och vi har även fortsatt att vinna nya kunder. Med start föregående kvartal så har dock en av våra tidigare större kunder väsentligt dragit ned sin trafik via oss. Detta är en effekt av att de förvärvat en mindre konkurrent till CLX och nu skickar större delen av sin trafik via denna aktör.

Vi har under perioden haft ett betydande fokus på integration av förvärvade verksamheter. I kombination med en hårdnande konkurrens på den europeiska marknaden för A2P Messaging har detta haft en negativ inverkan på nyförsäljning, organisk tillväxt och marginalutveckling. Vi fortsätter att möta denna hårdnande konkurrens genom att förstärka vår marknadsledande position och öka våra marknadsandelar/skalfördelar, allt i syfte att säkerställa en långsiktigt god lönsamhet. Vi har påbörjat ett arbete med att förstärka sälj- och marknadsorganisationen i Europa, förbättra vår marknadssegmentering ytterligare, och öka fokuset på större företagskunder. Detta syftar också till att effektivare kunna möta konkurrensen från mindre aktörer, som i ökande omfattning konkurrerar med låga priser på grundläggande meddelandetjänster för att försöka uppnå de skalfördelar som krävs för långsiktig konkurrenskraft.

Vi räknar med att våra konkurrensfördelar ökar ytterligare när vi migrerat all trafik till vår Nova-plattform under 2018. Nova kommer att möjliggöra ännu högre kostnadseffektivitet och kvalitet i våra tjänster, samt snabbare och enklare integration av nya förvärv.

I USA är tillväxten god, men även där har bruttomarginalen sjunkit något, då trafik kostnaderna ökat hos en stor amerikansk operatör. Detta påverkar inte vårt bruttoresultat, eftersom hela denna kostnadsökning kan skickas vidare till våra kunder, men bruttomarginalen sjunker.

Den organiska tillväxten under kvartalet påverkades också negativt av kronans förstärkning mot främst den amerikanska dollarn och det brittiska pundet. Koncernen har betydande intäkter i båda dessa valutor, och om växelkurserna hade varit desamma under kvartalet som under motsvarande kvartal föregående kalenderår så hade intäkterna varit cirka 15 MSEK högre och den organiska tillväxten 1 procent.

Bruttoresultat

Under kvartalet uppgick bruttoresultatet till 198,1 MSEK (164,9) och bruttomarginalen uppgick till 25,4 procent (27,9).

Utöver en generellt hårdnande konkurrens i Europa, samt ökande trafik kostnader hos en amerikansk operatör, så har bruttomarginalen under kvartalet fortsatt att påverkas negativt av en ökning av trafik kostnaderna i den brittiska marknaden som vi bara delvis har kunnat skicka vidare till våra kunder. Eftersom vi har en betydande omsättning i Storbritannien får en sådan förändring effekter även på koncernnivå.

Även bruttoresultatet påverkas av valutakurseffekter, eftersom koncernens intäkter inte matchas fullt ut av kostnader i motsvarande valutor.

Rörelseresultat

Rörelseresultatet före av- och nedskrivningar (EBITDA) uppgick till 67,0 MSEK (28,1). Rörelseresultatet (EBIT) uppgick till 34,5 MSEK (7,3). Justerad EBITDA dividerat med bruttoresultat var 36,2 procent (43,7).

Under de närmaste kvartalen ligger mycket fokus på att öka tempot i den organiska tillväxten, samt på att försätta realisera den lönsamhets- och tillväxtpotential de genomförda förvärven medför. Dessa förvärv har gett CLX en starkare förhandlingsposition gentemot både kunder och operatörer. De har också skapat förutsättningar för fortsatt ökade stordriftsfördelar och lägre rörelsekostnader per transaktion. Arbetet med att realisera dessa stordriftsfördelar och optimera kostnadsstrukturen pågår kontinuerligt. Avseende Mblox så är detta i huvudsak klart. Det som återstår är att ta ut vissa ytterligare effektivitetsvinster när all trafik flyttats till Nova. Avseende Xura och Dialogue har arbetet påbörjats, men de fulla synergieffekterna kommer att uppnås först under första halvåret 2018. Då har all trafik migrerats till Nova och därmed kan många stödfunktioner effektiviseras ytterligare. Vi räknar med att kunna nå ytterligare kostnadsbesparingar om närmare 25 MSEK per år då detta är klart.

Förvärvskostnader, realisationsresultat, omstrukturerings- och integrationskostnader belastar kvartalets resultat med 4,7 MSEK (44,0). Rensat för dessa poster uppgick EBITDA till 71,7 MSEK (72,1) och EBIT till 39,2 MSEK (51,3). Förvärvskostnaderna är främst hänförliga till externa rådgivare i samband med förvärvet av Dialogue. Omstruktureringskostnaderna avser huvudsakligen avgångsvederlag och dylikt för personal som blir överflödiga i förvärvade bolag. De innefattar dock inte lönekostnader för den period sådan personal arbetar kvar i verksamheten. Integrationskostnader avser primärt kostnader för utveckling av ett koncerngemensamt transaktionssystem.

Valutakursförändringar påverkade kvartalets rörelseresultat med -8,0 MSEK (4,9).

Januari – september 2017

Nettoomsättning

Koncernens nettoomsättning växte under perioden med 87 procent till 2 148,8 MSEK (1 147,7). Belopp inom parentes avser motsvarande period föregående år. Organisk tillväxt var 8 procent.

Bruttoresultat

Under perioden uppgick bruttoresultatet till 580,2 MSEK (296,4) och bruttomarginalen uppgick till 27,0 procent (25,8).

Rörelseresultat

Rörelseresultatet före av- och nedskrivningar (EBITDA) uppgick till 187,2 MSEK (52,5). Rörelseresultatet (EBIT) uppgick till 93,8 MSEK (48,8). Justerad EBITDA dividerat med bruttoresultat var 39,0 procent (32,5).

Förvärvskostnader, realisationsresultat, omstrukturerings- och integrationskostnader belastar periodens resultat med 39,4 MSEK (44,0). Rensat för dessa poster uppgick EBITDA till 226,5 MSEK (96,5) och EBIT till 133,2 MSEK (92,8).

Valutakursförändringar påverkade periodens rörelseresultat med -5,0 MSEK (8,2).

Övriga resultatposter

Finansnettot uppgick till -37,9 MSEK (1,9), varav räntekostnader uppgick till -14,1 MSEK (-3,9) och valutakursdifferenser -24,0 MSEK (-4,9). Valutakursdifferenserna är främst hänförliga till omvärdering av finansiella tillgångar och skulder i andra valutor. Koncernens effektiva skattesats uppgick till 21,2 procent (1,6). Föregående års låga skattesats berodde på nyttjade, ej aktiverade underskottsavdrag i de förvärvade Mblox-bolagen. Periodens resultat uppgick till 44,1 MSEK (50,0).

Under andra kvartalet 2017 slutfördes en analys av uppskjutna skattefordringar i Mblox, som en del av förvärvsanalysen. De uppskjutna skattefordringar som bedöms kunna nyttjas har aktiverats i balansräkningen, vilket har minskat koncernens goodwill i motsvarande mån. Skatt på vinster i de

Mblox-bolag där sådana uppskjutna skattefordringar finns redovisas således som uppskjuten skatt i resultaträkningen. Uppskjuten skatt är ej kassaflödespåverkande.

Investeringar och avyttringar

Nettoinvesteringar i materiella och immateriella anläggningstillgångar uppgick till 16,2 MSEK (16,5). Investeringarna avser främst aktivering av eget utvecklingsarbete om 12,0 MSEK (11,7) samt hårdvara och inventarier i samband med flytt av kontor i USA.

CLX har ökat investeringarna i bland annat utvecklingen av nya tjänster inom det strategiskt viktiga IoT-området. Investeringarna består både av eget utvecklingsarbete, samt investeringar i hård- och mjukvara vilka används för drift av kundsystem inom ramen för bolagets Managed Service-erbjudande.

Förvärvet av Xura Secure Communications GmbH slutfördes den 16 februari och inkluderas i koncernens räkenskaper från detta datum. Köpeskillingen var 14,7 MEUR (138,0 MSEK) på kassa- och skuldfri basis. Xura är baserat i München och sysselsatte 16 personer per 31 december 2016. Under 2016 omsatte Xura 25,6 MEUR (242,4 MSEK) med ett resultat före av- och nedskrivningar (EBITDA) om 1,9 MEUR (18,0 MSEK). Förvärvet finansierades med utökade kreditfaciliteter om 12,5 MGBP (133,9 MSEK).

Den 10 maj förvärvades Dialogue Group Ltd och inkluderas i koncernens räkenskaper från detta datum. Köpeskillingen var 32,0 MGBP (368,7 MSEK) på kassa- och skuldfri basis. Dialogue grundades 1994 och har huvudkontor i Sheffield, UK, och sysselsatte 49 personer. Dialogue omsatte mars - februari 2016/17 cirka 36,7 MGBP (417,9 MSEK) och bruttoresultatet uppgick till cirka 11,5 MGBP (130,9 MSEK). Resultat före av- och nedskrivningar (EBITDA) uppgick till cirka 5,2 MGBP (59,2 MSEK) med en EBITDA-marginal om 14,2 procent. Förvärvet finansierades med utökade kreditfaciliteter om 32,7 MGBP (381,9 MSEK).

Den 4 juli förvärvades återstående 33 procent av aktiekapitalet i Caleo Technologies AB från minoritetsaktieägarna. Caleo utvecklar programvara som CLX säljer som en del av sitt erbjudande till operatörer under varumärket Symsoft. Syftet med att göra Caleo till ett helägt dotterbolag är att öka produktintegrationen och tydliggöra Symsofts erbjudande ytterligare.

För ytterligare information om förvärv, se not 5.

Den 5 september avyttrades verksamheten inom mobila betalningar i Australien och Nya Zeeland. Avtalet innebär att CLX under 36 månader får del av den bruttovinst som genereras från den verksamhet som avyttrats. Realisationsresultatet uppgick till 0,1 MSEK.

Kassaflöde, likviditet och finansiell ställning

Kassaflödet från den löpande verksamheten uppgick till -10,5 MSEK (-7,9). Koncernens likvida medel uppgick per 30 september 2017 till 212,4 MSEK (115,3) samt en outnyttjad kreditfacilitet om 100 MSEK (100). Under tredje kvartalet har det lån på 32,7 MGBP som upptogs i samband med förvärvet av Dialogue amorterats i sin helhet.

Eget kapital uppgick per den 30 september 2017 till 1 376,0 MSEK (865,0), vilket motsvarar en soliditet om 46,9 procent (37,2). Eget kapital per aktie uppgick till 25,65 SEK (17,34). Genom utställande av teckningsoptioner har 8,3 MSEK tillförts eget kapital, se not 4.

Den 31 maj genomfördes med stöd av årsstämman bemyndigande från den 19 maj 2017 en riktad nyemission om 4 067 647 aktier till en teckningskurs om 120 SEK per aktie. Nyemissionen syftade till att minska skuldsättningen och stärka bolagets kapacitet för framtida förvärv. Den tillförde 488,1 MSEK före emissionskostnader, vilka uppgick till 8,0 MSEK efter skatt.

Medarbetare

Medelantal anställda (heltidstjänster) i koncernen uppgick till 338 (169), varav 20 procent (16) var kvinnor. CLX fortsätter att rekrytera nya medarbetare i både Sverige och internationellt. Inklusive konsulter sysselsatte koncernen i medeltal cirka 390 personer under perioden.

Viktiga händelser efter periodens slut

Den 11 oktober avyttrades verksamheten inom mobila betalningar i Storbritannien och Irland. CLX har därmed avslutat sitt engagemang inom mobila betalningar. Avtalet innebär att CLX under 36 månader får del av den bruttovinst som genereras från den verksamhet som avyttrats. Realisationsresultatet uppgick till 0,3 MGBP (cirka 3,2 MSEK).

Företagsdivisionen

Företagsdivisionen tillhandahåller molnbaserade kommunikationslösningar till företagssektorn för effektiv kommunikation med kunder, anställda och "sakernas internet" (Internet of Things, IoT).

Företagsdivisionen, MSEK	Jul - Sep 2017	Jul - Sep 2016	Jan - Sep 2017	Jan - Sep 2016	Jul - Dec 15/16 18M	R12M
Nettoomsättning	726,2	552,8	1 989,2	1 039,6	2 080,8	2 608,4
Bruttoresultat	148,0	130,8	437,4	195,8	406,4	579,6
Bruttomarginal	20,4%	23,7%	22,0%	18,8%	19,5%	22,2%
Rörelseresultat, EBITDA	62,7	59,8	208,8	80,7	173,6	279,8
EBITDA-marginal	8,6%	10,8%	10,5%	7,8%	8,3%	10,7%

Divisionens verksamhet inom A2P Messaging har fortsatt att utvecklas, i stor utsträckning genom förvärven av Xura Secure Communications och Dialogue. Under de närmaste kvartalen ligger fokus på att öka tempot i den organiska tillväxten på den kombinerade kundbasen, samt på att försätta realisera den lönsamhets- och tillväxtpotential de genomförda förvärven medför.

CLX satsningar inom IoT-området fortsätter att utvecklas. CLX har levererat sin första kommersiella tillämpning till ett begränsat antal befintliga betakunder. Samtidigt sker fortsatt ett intensivt utvecklingsarbete för att succesivt lansera ny funktionalitet.

Nettoomsättning

Under kvartalet ökade nettoomsättningen jämfört med motsvarande period föregående kalenderår med 173,4 MSEK till 726,2 MSEK (552,8), vilket motsvarar 31 procent. Organisk tillväxt var -3 procent. Antal sända meddelanden i jämförbara enheter (exklusive Dialogue och Xura Secure Communications, nu CLX Communications GmbH) ökade med drygt 11 procent i kvartalet jämfört med motsvarande kvartal föregående kalenderår. Den ökande transaktionsvolymen är en effekt av att huvuddelen av våra befintliga kunder har fortsatt växa sin affär med oss, och vi har även fortsatt att vinna nya kunder.

Resultat

Under kvartalet ökade bruttoresultatet till 148,0 MSEK (130,8). EBITDA ökade med 2,9 MSEK till 62,7 MSEK (59,8).

Arbetet med att integrera och effektivisera Mblox verksamhet har pågått sedan förvärvet. Arbetet är i det stora hela slutfört och den sammanslagna verksamhetens rörelsekostnader per skickat meddelande är på en mycket konkurrenskraftig nivå. Rörelsekostnaderna kommer att kunna minska ytterligare framöver, då också synergieffekter från förvärvet av Xura och Dialogue realiseras. CLX uttalade ambition är att vara den marknadsaktör som har lägst rörelsekostnader per skickat meddelande.

Valutakursförändringar påverkade divisionens rörelseresultat under kvartalet med -7,3 MSEK (4,1).

Övrigt

Integrationen av Xura och Dialogue pågår och vissa personalanpassningar har genomförts. Migrering av trafik från respektive bolags befintliga plattform kommer att ske då CLX nya transaktionsplattform är färdigutvecklad 2018. Vi räknar då med att kunna realisera ytterligare kostnadssynergier om närmare 25 MSEK, vilket är mer än vår ursprungliga uppskattning.

Dialogues brandväggsprogramvara för mobiloperatörer, Sentinel, säljs ännu huvudsakligen som en del av ett bredare A2P Messaging-erbjudande till operatörer och inkluderas därför tills vidare i Företagsdivisionens rapportering. Avsikten är att Sentinel framöver kommer att börja marknadsföras och säljas som en del av Operatörsdivisionens erbjudande.

Operatörsdivisionen

Operatörsdivisionen utvecklar programvarulösningar till mobiloperatörer och andra tjänsteleverantörer som virtuella mobiloperatörer (MVNO). Divisionen levererar mjukvarulösningar, både som produkt och tjänst, för att operatörerna effektivt ska kunna hantera sina tjänster inom meddelandehantering och betalningar.

Operatörsdivisionen utvecklas fortsatt i linje med bolagets strategiska planer. Under kvartalet färdigställdes den betydande affär med en ledande mobiltelefonoperatör i Mellanöstern som tecknades i slutet av 2016.

Operatörsdivisionen, MSEK	Jul - Sep 2017	Jul - Sep 2016	Jan - Sep 2017	Jan - Sep 2016	Jul - Dec 15/16 18M	R12M
Nettoomsättning	44,0	37,8	130,3	113,9	260,9	180,3
Bruttoresultat	39,1	34,1	115,9	100,5	235,6	162,7
Bruttomarginal	88,9%	90,3%	88,9%	88,3%	90,3%	90,2%
Rörelseresultat, EBITDA	17,3	12,8	41,4	31,6	80,0	56,2
EBITDA-marginal	39,4%	34,0%	31,8%	27,7%	30,7%	31,2%

Nettoomsättning

Under kvartalet ökade nettoomsättningen i Operatörsdivisionen med 6,2 MSEK till 44,0 MSEK (37,8).

CLX Managed Service-erbjudande fortsätter att röna ett stort intresse från befintliga och potentiella kunder. Intäkterna från denna verksamhet är av återkommande karaktär och CLX har som en strategisk målsättning att öka andelen återkommande intäkter inom Operatörsdivisionen och vi tror på en fortsatt positiv utveckling av detta erbjudande.

Resultat

Under kvartalet ökade bruttoresultatet med 5,0 MSEK till 39,1 MSEK (34,1). EBITDA ökade med 4,5 MSEK till 17,3 MSEK (12,8). Det under kvartalet färdigställda kapacitetsexpansionsprojektet i Mellanöstern bidrog väsentligt till det starka rörelseresultatet. För närvarande finns inga motsvarande projekt planerade.

Valutakursförändringar påverkade divisionens rörelseresultat under kvartalet med 0,6 MSEK (0,9).

Övrigt

Operatörsdivisionen fortsätter att investera i sitt "Platform as a Service" (PaaS)-erbjudande för att möta efterfrågan i befintliga och nya typer av kundgrupper som vill lansera eller effektivisera sina kommunikationstjänster.

Sinch

Sinch är en internationellt ledande utvecklare av lösningar för molnbaserad röst- och videokommunikation.

Utvecklingen av Sinch produktportfölj fortgår som planerat med utökad funktionalitet. Fokus ligger också på ökad tillväxt genom korsförsäljning mellan Sinch och CLX. Arbete med att samordna produktutveckling, marknadsföring och försäljning mellan Sinch och CLX pågår.

Sinch, MSEK	Jul - Sep 2017	Jul - Sep 2016	Jan - Sep 2017	Jan - Sep 2016	Jul - Dec 15/16 18M*	R12M*
Nettoomsättning	12,7	-	34,9	-	1,4	36,3
Bruttoresultat	9,5	-	26,8	-	0,9	27,7
Bruttomarginal	74,6%	-	76,8%	-	62,8%	76,3%
Rörelseresultat, EBITDA	-3,7	-	-12,8	-	0,6	-12,3
EBITDA-marginal	-29,0%	-	-36,7%	-	43,3%	-33,7%

*Sinch förvärvades 20 december 2016 och ingår i koncernens räkenskaper från det datumet.

Nettoomsättning

Under kvartalet uppgick Sinch nettoomsättning till 12,7 MSEK.

Resultat

Under kvartalet uppgick bruttoresultatet till 9,5 MSEK. EBITDA uppgick till -3,7 MSEK.

Valutakursförändringar påverkade Sinch rörelseresultat under kvartalet med 0,5 MSEK.

Kvartalsöversikt

	Okt - Dec 2015	Jan - Mar 2016	Apr - Jun 2016	Jul - Sep 2016	Okt - Dec 2016	Jan - Mar 2017	Apr - Jun 2017	Jul - Sep 2017
CLX koncernen, MSEK								
Nettoomsättning	273,5	267,2	290,3	590,2	669,6	622,2	745,2	781,4
Bruttoresultat	83,0	67,2	64,4	164,9	189,4	191,3	190,7	198,1
Bruttomarginal	30,4%	25,1%	22,2%	27,9%	28,3%	30,7%	25,6%	25,4%
Rörelseresultat, EBITDA	27,9	25,3	-1,0	28,1	68,1	70,8	49,3	67,0
EBITDA-marginal	10,2%	9,5%	-0,3%	4,8%	10,2%	11,4%	6,6%	8,6%

	Okt - Dec 2015	Jan - Mar 2016	Apr - Jun 2016	Jul - Sep 2016	Okt - Dec 2016	Jan - Mar 2017	Apr - Jun 2017	Jul - Sep 2017
Företagsdivisionen, MSEK								
Nettoomsättning	224,2	230,2	256,6	552,8	619,1	566,4	696,7	726,2
Bruttoresultat	37,1	32,5	32,5	130,8	142,2	139,6	149,8	148,0
Bruttomarginal	16,6%	14,1%	12,7%	23,7%	23,0%	24,7%	21,5%	20,4%
Rörelseresultat, EBITDA	13,3	14,1	6,8	59,8	69,2	71,4	74,7	62,7
EBITDA-marginal	5,9%	6,1%	2,7%	10,8%	11,2%	12,6%	10,7%	8,6%

	Okt - Dec 2015	Jan - Mar 2016	Apr - Jun 2016	Jul - Sep 2016	Okt - Dec 2016	Jan - Mar 2017	Apr - Jun 2017	Jul - Sep 2017
Operatörsdivisionen, MSEK								
Nettoomsättning	50,5	37,9	38,2	37,8	50,0	45,6	40,7	44,0
Bruttoresultat	45,9	34,6	31,8	34,1	46,9	42,7	34,0	39,1
Bruttomarginal	91,0%	91,4%	83,4%	90,3%	93,7%	93,8%	83,6%	88,9%
Rörelseresultat, EBITDA	17,4	12,4	6,3	12,8	14,8	18,6	5,5	17,3
EBITDA-marginal	34,5%	32,9%	16,6%	34,0%	29,6%	40,8%	13,5%	39,4%

	Okt - Dec 2015	Jan - Mar 2016	Apr - Jun 2016	Jul - Sep 2016	Okt - Dec 2016	Jan - Mar 2017	Apr - Jun 2017	Jul - Sep 2017
Sinch, MSEK								
Nettoomsättning	-	-	-	-	1,4	11,4	10,8	12,7
Bruttoresultat	-	-	-	-	0,9	8,9	8,4	9,5
Bruttomarginal	-	-	-	-	62,8%	78,2%	77,9%	74,6%
Rörelseresultat, EBITDA	-	-	-	-	0,6	-4,7	-4,4	-3,7
EBITDA-marginal	-	-	-	-	43,3%	-41,3%	-40,9%	-29,0%

Jämförelsestörande poster

	Okt - Dec 2015	Jan - Mar 2016	Apr - Jun 2016	Jul - Sep 2016	Okt - Dec 2016	Jan - Mar 2017	Apr - Jun 2017	Jul - Sep 2017
CLX koncernen, MSEK								
Börsintroduktionskostnader	-1,5	-	-	-	-	-	-	-
Förvärvskostnader	-	-	-13,0	-2,9	-1,2	-3,1	-5,7	-0,3
Omstruktureringskostnader	-	-	-	-35,2	-	-	-15,1	-
Integrationskostnader	-	-	-	-5,9	-6,7	-7,0	-3,8	-4,5
Realisationsresultat försäljning PSMS	-	-	-	-	-	-	-	0,1
Summa jämförelsestörande poster	-1,5	-	-13,0	-44,0	-7,9	-10,1	-24,6	-4,7

	Okt - Dec 2015	Jan - Mar 2016	Apr - Jun 2016	Jul - Sep 2016	Okt - Dec 2016	Jan - Mar 2017	Apr - Jun 2017	Jul - Sep 2017
CLX koncernen, MSEK								
Nettoomsättning	273,5	267,2	290,3	590,2	669,6	622,2	745,2	781,4
Bruttoresultat	83,0	67,2	64,4	164,9	189,4	191,3	190,7	198,1
Bruttomarginal	30,4%	25,1%	22,2%	27,9%	28,3%	30,7%	25,6%	25,4%
Justerad EBITDA	29,4	25,3	12,0	72,1	76,0	80,9	74,0	71,7
Justerad EBITDA-marginal	10,7%	9,5%	4,1%	12,2%	11,4%	13,0%	9,9%	9,2%
Justerad EBITDA / bruttoresultat	35,4%	37,7%	18,7%	43,7%	40,1%	42,3%	38,8%	36,2%
Justerad EBITDA per aktie efter utspädning, SEK	0,78	0,67	0,32	1,48	1,56	1,63	1,45	1,34

Resultaträkning i sammandrag

CLX koncernen, MSEK	Jul - Sep 2017	Jul - Sep 2016	Jan - Sep 2017	Jan - Sep 2016	Jul - Dec 15/16 18M	R12M
Nettoomsättning	781,4	590,2	2 148,8	1 147,7	2 333,9	2 818,4
Övriga rörelseintäkter	18,2	9,5	33,0	22,6	40,8	44,9
Aktiverat arbete för egen räkning	2,9	2,6	12,0	11,7	22,7	17,9
Kostnad för sålda varor och tjänster	-583,2	-425,3	-1 568,6	-851,2	-1 691,6	-2 048,8
Övriga externa kostnader	-56,2	-74,2	-181,3	-123,2	-211,4	-227,2
Personalkostnader	-75,2	-69,9	-226,8	-143,1	-281,7	-298,4
Övriga rörelsekostnader	-20,8	-4,8	-29,9	-11,9	-50,8	-51,5
Rörelseresultat före av- och nedskrivningar, EBITDA	67,0	28,1	187,2	52,5	161,9	255,3
Av- och nedskrivningar	-32,5	-20,8	-93,4	-3,6	-49,5	-115,0
Rörelseresultat, EBIT	34,5	7,3	93,8	48,8	112,5	140,3
Finansiella intäkter	56,9	21,7	175,3	24,8	105,1	255,3
Finansiella kostnader	-77,5	-20,2	-213,2	-22,9	-96,2	-285,8
Resultat före skatt	13,9	8,8	55,9	50,8	121,4	109,8
Aktuell skatt	-31,3	-8,7	-35,4	-15,0	-35,7	-47,0
Uppskjuten skatt	29,3	16,3	23,6	14,2	25,9	34,5
Periodens resultat	11,9	16,5	44,1	50,0	111,6	97,3
Hänförligt till:						
Moderbolagets aktieägare	11,8	16,6	43,6	29,3	111,3	96,8
Innehav utan bestämmande inflytande	0,1	-0,1	0,5	-0,1	0,2	0,5

Resultat per aktie

CLX koncernen, SEK	Jul - Sep 2017	Jul - Sep 2016	Jan - Sep 2017	Jan - Sep 2016	Jul - Dec 15/16 18M	R12M
Resultat per aktie						
- Före utspädning	0,22	0,34	0,85	0,90	2,58	1,91
- Efter utspädning	0,22	0,34	0,85	0,77	2,55	1,91

Rapport över totalresultat i sammandrag

CLX koncernen, MSEK	Jul - Sep 2017	Jul - Sep 2016	Jan - Sep 2017	Jan - Sep 2016	Jul - Dec 15/16 18M	R12M
Periodens resultat	11,9	16,5	44,1	29,2	111,6	97,3
Övrigt totalresultat						
Poster som senare kan återföras till periodens resultat						
Omräkningsdifferenser	22,0	10,5	3,0	10,6	35,2	27,8
Säkringsredovisning nettoinvestering	20,2	-18,6	-14,8	-18,6	-10,4	-6,6
Kassaflödessäkringar	-	-24,4	-	-4,3	-	0,1
Skatteeffekt poster i övrigt totalresultat	-4,5	5,8	3,4	1,4	-7,5	-4,6
Periodens övriga totalresultat	37,8	-26,6	-8,4	-10,9	17,3	16,7
Periodens totalresultat	49,7	-10,1	35,7	18,3	128,9	114,0
Hänförligt till:						
Moderbolagets aktieägare	49,5	-10,0	35,4	18,3	128,8	113,8
Innehav utan bestämmande inflytande	0,2	-0,1	0,3	0,0	0,0	0,2

Balansräkning i sammandrag

CLX koncernen, MSEK	Not	2017-09-30	2016-09-30	2016-12-31
Tillgångar				
Goodwill		963,0	673,2	803,6
Kundrelationer		585,8	571,5	613,7
Operatörsrelationer		111,0	39,8	46,4
Utvecklad programvara		110,1	20,3	92,7
Övriga immateriella anläggningstillgångar		4,9	4,1	8,4
Materiella anläggningstillgångar		17,5	18,9	14,2
Finansiella anläggningstillgångar		23,7	11,0	11,4
Uppskjutna skattefordringar		195,5	13,0	29,6
<i>Summa anläggningstillgångar</i>		<i>2 011,5</i>	<i>1 351,7</i>	<i>1 620,1</i>
Skattefordringar		4,4	6,2	6,6
Tillgångar som innehas för försäljning		2,9	-	-
Övriga kortfristiga fordringar		704,9	514,7	580,6
Likvida medel		212,4	61,4	115,3
<i>Summa omsättningstillgångar</i>		<i>924,6</i>	<i>582,2</i>	<i>702,5</i>
Summa tillgångar		2 936,1	1 933,9	2 322,6
Eget kapital och skulder				
Eget kapital hänförligt till moderbolagets aktieägare	3	1 374,8	697,0	859,1
Innehav utan bestämmande inflytande		1,2	5,1	5,9
<i>Summa eget kapital</i>		<i>1 376,0</i>	<i>702,1</i>	<i>865,0</i>
Uppskjuten skatteskuld		265,7	254,7	290,1
Avsättning för omstrukturingskostnader		14,4	17,2	8,9
Övriga avsättningar		0,3	-	-
<i>Summa avsättningar</i>		<i>280,3</i>	<i>271,9</i>	<i>299,0</i>
Långfristiga skulder, räntebärande		409,6	445,8	413,9
Långfristiga skulder, ej räntebärande		66,0	-	40,6
<i>Summa långfristiga skulder</i>		<i>475,5</i>	<i>445,8</i>	<i>454,5</i>
Kortfristiga skulder, räntebärande		122,9	26,9	70,1
Skatteskulder		60,6	29,0	29,9
Skulder som innehas för försäljning		0,7	-	-
Övriga kortfristiga skulder, ej räntebärande		620,0	458,1	604,2
<i>Summa kortfristiga skulder</i>		<i>804,3</i>	<i>514,1</i>	<i>704,2</i>
Summa eget kapital och skulder		2 936,1	1 933,9	2 322,6

Finansiella instrument värderade till verkligt värde

Derivatinstrument med positivt värde	-	0,6	0,6
Derivatinstrument med negativt värde	-	0,7	0,6

Redovisat värde anses utgöra en rimlig uppskattning av verkligt värde på samtliga finansiella tillgångar och skulder. De finansiella tillgångarna och skulderna hänförs till värderingskategori 2 och 3. För upplysning om värderingstekniker, se not 29 i 2015/16 års årsredovisning.

Förändring av eget kapital i sammandrag

CLX koncernen, MSEK	Hänförligt till moderbolagets aktieägare					Innehav utan bestämmande inflytande	Summa eget kapital
	Aktiekapital	Övrigt tillskjutet kapital	Reserver	Balanserat resultat	Summa		
Ingående eget kapital 1 juli 2015	0,1	175,0	-0,4	-138,1	36,6	4,9	41,5
Periodens totalresultat			-7,8	58,2	50,5	0,2	50,7
Fondemission	3,2			-3,2	0,0		0,0
Nyemission	1,6	622,7			624,3		624,3
Emissionskostnader, netto efter skatt				-14,4	-14,4		-14,4
Utgående eget kapital 30 september 2016	4,9	797,7	-8,2	-97,4	697,0	5,1	702,1
Ingående eget kapital 1 januari 2017	5,0	881,5	17,1	-44,3	859,1	5,9	865,0
Periodens totalresultat			-8,2	43,6	35,4	0,3	35,7
Förvärv minoritetens andel i Caleo				-7,9	-7,9	-5,0	-12,9
Teckningsoptioner		8,3			8,3		8,3
Nyemission	0,4	487,7			488,1		488,1
Emissionskostnader, netto efter skatt				-8,0	-8,0		-8,0
Utgående eget kapital 30 september 2017	5,4	1 377,5	8,8	-16,7	1 374,7	1,2	1 376,0

Kassaflödesanalys i sammandrag

CLX koncernen, MSEK	Not	Jul - Sep 2017	Jul - Sep 2016	Jan - Sep 2017	Jan - Sep 2016	Jul - Dec 15/16 18M	R12M
Kassaflöde före förändring av rörelsekapital		36,0	39,9	134,1	61,9	173,2	208,0
Förändring av rörelsekapital		-129,1	-74,1	-144,6	-69,8	-65,6	-116,5
Kassaflöde från den löpande verksamheten		-93,1	-34,2	-10,5	-7,9	107,6	91,4
Nettoinvestering i materiella och immateriella anl.tillg.		-5,2	-2,8	-16,2	-16,5	-34,0	-23,1
Förändring finansiella fordringar		5,8	0,0	-0,1	-	-1,4	-1,5
Förskotts betalning till säljarna av Mblox Inc.		-	50,0	-	-	-	-
Förvärv av koncernföretag	5	-8,1	-982,5	-464,2	-982,5	-1 018,0	-499,7
Kassaflöde från investeringsverksamheten		-7,5	-935,3	-480,6	-999,1	-1 053,4	-524,3
Nyupptagna lån/uppläggningsavgifter		-0,1	472,2	515,7	472,2	468,8	512,3
Amortering lån		-373,8	-58,1	-405,3	-66,4	-79,9	-405,3
Lån slutligt moderföretag innan notering		-	-	-	-	-1,0	-
Nyemission/teckningsoptioner	3,4	-1,9	610,4	485,0	605,9	605,9	485,0
Erlagd tilläggsköpeskilling Caleo, tidigare skuldförd		-	-4,7	-	-4,7	-4,7	-
Kassaflöde från finansieringsverksamheten		-375,9	1 019,7	595,4	1 007,0	989,2	592,0
Periodens kassaflöde		-476,4	50,2	104,3	0,0	43,4	159,1
Likvida medel vid periodens början		690,0	9,3	115,3	59,4	71,0	61,4
Valutakursdifferens i likvida medel		-1,1	1,9	-7,2	2,0	1,0	-7,9
Likvida medel vid periodens slut		212,4	61,4	212,4	61,4	115,3	212,4

Övrig information

CLX koncernen, MSEK	Jul - Sep 2017	Jul - Sep 2016	Jan - Sep 2017	Jan - Sep 2016	Jul - Dec 15/16 18M	R12M
Aktieinformation						
Resultat per aktie före utspädning, SEK	0,22	0,34	0,85	0,90	2,58	1,91
Resultat per aktie efter utspädning, SEK	0,22	0,34	0,85	0,77	2,55	1,91
Vägt genomsnittligt antal aktier före utspädning*	53 602 089	48 705 235	51 435 734	32 482 736	42 706 358	50 779 624
Vägt genomsnittligt antal aktier efter utspädning*	53 602 089	48 705 235	51 435 734	37 896 110	43 212 236	50 779 624
Antal stamaktier vid periodens slut	53 602 089	48 648 645	53 602 089	48 648 645	49 534 442	53 602 089
Totalt antal aktier vid periodens slut	53 602 089	48 648 645	53 602 089	48 648 645	49 534 442	53 602 089
Finansiell ställning						
Eget kapital hänförligt till moderbolagets aktieägare	1 374,8	697,0	1 374,8	697,0	859,1	1 374,8
Soliditet	46,9%	36,3%	46,9%	36,3%	37,2%	46,9%
Eget kapital per aktie, SEK	25,65	14,33	25,65	14,33	17,34	25,65
Nettoinvestering i materiella och immateriella anl.tillg.	5,2	2,8	16,2	16,5	34,0	23,1
Likvida medel	212,4	61,4	212,4	61,4	115,3	212,4
Nettoskuld	320,1	411,4	320,1	411,4	368,6	320,1
Medarbetarinformation						
Medelantal anställda	359	208	338	169	199	322
Andel kvinnor	21%	18%	20%	16%	17%	20%
Nyckeltal						
Rörelsemarginal, EBITDA	8,6%	4,8%	8,7%	4,6%	6,9%	9,1%
Rörelsemarginal, EBIT	4,4%	1,2%	4,4%	4,3%	4,8%	5,0%
Nettomarginal, periodens resultat	1,5%	2,8%	2,1%	4,4%	4,8%	3,5%

*Historiskt genomsnittligt antal aktier är omräknat efter nyemission för jämförelse.

Rörelsesegment

Rörelsesegment definieras som affärsverksamheter som kan generera intäkter och ådra sig kostnader, vars rörelseresultat regelbundet följs upp av företagets verkställande direktör och för vilka separat finansiell information finns tillgänglig. Koncernens rörelsesegment utgörs av Företagsdivisionen, Operatörsdivisionen och Sinch. Poster under EBITDA samt jämförelsestörande poster allokeras inte till segmenten.

Jul - Sep 2017, MSEK	Företags- divisionen	Operatörs- divisionen	Moderbolag, ej fördelade poster		Koncernen
			Sinch	& elimineringar	
Intäkter från externa kunder	725,7	43,0	12,6	-	781,4
Intäkter från andra segment	0,5	1,0	0,1	-1,5	-
Bruttoresultat	148,0	39,1	9,5	1,5	198,1
EBITDA	62,7	17,3	-3,7	-9,3	67,0
Avskrivningar					-32,5
EBIT					34,5
Finansiella poster					-20,6
Resultat före skatt					13,9

EBITDA för moderbolaget uppgår till -4,5 MSEK. I ej fördelade poster ingår förvärvskostnader om -0,3 MSEK, integrationskostnader om -4,5 MSEK och realisationsresultat om 0,1 MSEK.

Jul - Sep 2016, MSEK	Företags- divisionen	Operatörs- divisionen	Moderbolag, ej fördelade poster		Koncernen
			Sinch	& elimineringar	
Intäkter från externa kunder	552,7	37,5	-	-	590,2
Intäkter från andra segment	0,1	0,3	-	-0,4	-
Bruttoresultat	130,8	34,1	-	0,0	164,9
EBITDA	59,8	12,8	-	-44,5	28,1
Avskrivningar					-20,8
EBIT					7,3
Finansiella poster					1,5
Resultat före skatt					8,8

EBITDA för moderbolaget uppgår till -2,9 MSEK, varav omstrukturingskostnader -1,1 MSEK och integrationskostnader -0,5 MSEK. I ej fördelade poster ingår förvärvskostnader om -2,9 MSEK, omstrukturingskostnader om -34,1 MSEK och integrationskostnader om -5,4 MSEK.

Jan - Sep 2017, MSEK	Företags- divisionen	Operatörs- divisionen	Moderbolag, ej fördelade poster		Koncernen
			Sinch	& elimineringar	
Intäkter från externa kunder	1 987,6	126,3	34,9	-	2 148,8
Intäkter från andra segment	1,6	4,0	0,1	-5,7	-
Bruttoresultat	437,4	115,9	26,8	0,0	580,2
EBITDA	208,8	41,4	-12,8	-63,1	187,2
Avskrivningar					-93,4
EBIT					93,8
Finansiella poster					-37,9
Resultat före skatt					55,9

EBITDA för moderbolaget uppgår till -10,5 MSEK. I ej fördelade poster ingår förvärvskostnader om -9,2 MSEK, omstrukturingskostnader om -15,0 MSEK, integrationskostnader om -15,3 MSEK och realisationsresultat om 0,1 MSEK.

Jan - Sep 2016, MSEK	Företags- divisionen	Operatörs- divisionen	Moderbolag, ej fördelade poster		Koncernen
			Sinch	& elimineringar	
Intäkter från externa kunder	1 039,4	108,3	-	-	1 147,7
Intäkter från andra segment	0,1	5,6	-	-5,8	-
Bruttoresultat	195,8	100,5	-	0,1	296,4
EBITDA	80,7	31,6	-	-59,8	52,5
Avskrivningar					-3,6
EBIT					48,8
Finansiella poster					1,9
Resultat före skatt					50,8

EBITDA för moderbolaget uppgår till -4,9 MSEK, varav omstrukturingskostnader -1,1 MSEK och integrationskostnader om 0,5 MSEK. I ej fördelade poster ingår förvärvskostnader om -2,9 MSEK, omstrukturingskostnader om -35,2 MSEK och integrationskostnader om -5,9 MSEK.

Moderbolaget

CLX Communications AB (publ) äger och förvaltar aktierna hänförliga till CLX-koncernen. Koncernens verksamhetsmässiga och strategiska ledningsfunktioner är centraliserade till moderbolaget. Vid periodens slut var 6 (5) personer anställda i moderbolaget. Moderbolaget har ingen extern affärsverksamhet och riskerna är huvudsakligen hänförliga till dotterbolagens verksamhet. I resultat från finansiella poster ingår valutakursförluster om 107,1 MSEK i huvudsak relaterat till interna och externa lån i utländsk valuta. Optionsprogram tillförde 8,3 MSEK till eget kapital, riktad nyemission tillförde 483,5 MSEK till eget kapital exklusive emissionskostnader om 8,0 MSEK efter skatt.

Moderbolagets resultat- och balansräkning i sammandrag

CLX Communications AB, MSEK	Jan - Sep 2017	Jan - Sep 2016	Jul - Dec 15/16 18M
Rörelsens intäkter	6,0	4,4	7,9
Rörelsens kostnader	-16,6	-9,7	-36,7
Rörelseresultat EBIT	-10,6	-5,3	-28,8
Resultat från finansiella poster	-120,0	32,4	93,3
Resultat efter finansiella poster	-130,6	27,1	64,5
Bokslutsdispositioner	-	-	-6,6
Skatt på periodens resultat	28,7	-6,0	-8,4
Periodens resultat	-101,9	21,1	49,5

CLX Communications AB, MSEK	2017-09-30	2016-09-30	2016-12-31
<u>Tillgångar</u>			
Anläggningstillgångar	2 010,4	1 420,0	1 659,4
Omsättningstillgångar	15,0	21,7	31,2
Summa tillgångar	2 025,4	1 441,7	1 690,6
<u>Eget kapital och skulder</u>			
Eget kapital	1 308,5	818,6	922,8
Obeskattade reserver	6,6	-	6,6
Långfristiga skulder	449,1	445,8	453,4
Kortfristiga skulder	261,2	177,3	307,9
Summa skulder och eget kapital	2 025,4	1 441,7	1 690,6
Ställda säkerheter och eventuella förpliktelser	350,0	350,0	350,0

Not 1 - Redovisningsprinciper

Koncernredovisningen har upprättats i enlighet med International Financial Reporting Standards (IFRS). Delårsrapporten har upprättats i enlighet med IAS 34 Delårsrapportering samt tillämpliga bestämmelser i Årsredovisningslagen. Upplysningar enligt IAS 34 Delårsrapportering lämnas såväl i noter som på annan plats i delårsrapporten. Delårsrapporten för moderbolaget har upprättats i enlighet med Årsredovisningslagen, vilket är i enlighet med bestämmelserna i RFR 2 Redovisning för juridisk person. Ingen av de nya eller ändrade IFRS standarder eller tolkningar från IFRS Interpretations Committee som tillämpas från 1 januari 2017 har haft någon betydande inverkan på CLX finansiella rapporter.

Från 1 januari 2017 tillämpas IFRS 2 aktierelaterade ersättningar för de optioner som tjänas in över optionsprogrammets löptid, se ytterligare information i not 4. Ett optionsprogram möjliggör för de anställda att förvärva aktier i bolaget. Det verkliga värdet på tecknade optioner redovisas som en personalkostnad med en motsvarande ökning av eget kapital. Det verkliga värdet beräknas vid tilldelningstidpunkten och fördelas över intjänandeperioden. Det verkliga värdet på de tilldelade optionerna beräknas enligt Black & Scholes-modellen och hänsyn tas till de villkor och förutsättningar som gällde vid tilldelningstidpunkten. Det belopp som redovisas som en kostnad justeras för att återspegla det verkliga antalet intjänade optioner. Sociala avgifter hänförliga till den personalkostnad som uppstår vid intjäning kostnadsfördelat över intjäningsperioden. Avsättningen för sociala avgifter baseras på optionernas verkliga värde vid rapporttillfället. Verkligt värde beräknas med samma värderingsmodell som användes när optionerna ställdes ut.

IFRS 9 Finansiella instrument ska tillämpas från den 1 januari 2018. Analys av effekterna av IFRS 9 pågår, den nuvarande bedömningen är att övergången till IFRS 9 inte kommer att medföra någon materiell påverkan på CLX

finansiella rapporter. IFRS 15 Intäkter från avtal med kunder ska tillämpas från den 1 januari 2018. Analys av effekterna av IFRS 15 utifrån affärsområdena Enterprise, Operator och Sinch fortgår enligt plan. Företagsledningens preliminära bedömning är att IFRS 15 inte kommer att ha någon väsentlig påverkan avseende när i tiden och till vilket belopp intäkter kommer att redovisas jämfört med hur intäkter redovisas idag. Koncernen kommer att tillämpa IFRS 15 retroaktivt för 2017.

Utöver ovan överensstämmer redovisnings- och beräkningsmetoderna med dem som tillämpats i årsredovisningen 2015/16.

Not 2 – Ställda panter och eventalförpliktelser

För förpliktelserna i nuvarande kreditavtal har pant över aktierna i CLX Networks AB samt Symsoft AB ställts som säkerhet. Koncernmässigt värde av pantsättningen per 30 september 2017 uppgick till 459,7 MSEK (285,4). Dessutom har företagsinteckningar i dessa bolag om 20 MSEK (20) respektive 25 MSEK (25) ställts som säkerhet för kreditavtalet. Övriga garantier uppgick till 5,6 MSEK (3,3).

Not 3 – Aktier och aktiekapital

Aktier och aktiekapital	Stamaktier	Aktiekapital
Ingående balans 1 januari 2017	49 534 442	4 953 444
Nyemission	4 067 647	406 765
Utgående balans 30 september 2017	53 602 089	5 360 209

Den 31 maj genomfördes med stöd av årsstämmans bemyndigande från den 19 maj 2017 en riktad nyemission om 4 067 647 aktier till en teckningskurs om 120 SEK per aktie. Nyemissionen tillförde 488,1 MSEK till eget kapital före emissionskostnader, vilka uppgick till 8,0 MSEK efter skatt.

Not 4 – Incitamentsprogram

Inom ramen för det incitamentsprogram som beslutades på extra bolagsstämma den 5 december 2016 har 1 205 700 optioner tecknats av ledande befattningshavare och nyckelpersoner inom CLX. Programmet är indelat i tre serier med lösenperiod 16 januari - 16 april 2020, 2021 respektive 2022. Alla deltagare har tilldelats en tredjedel av sina optioner i respektive serie. Genomsnittligt verkligt värde per option var vid tilldelningstidpunkten 9,56 SEK. Lösenkurs per aktie är 127,67 SEK i samtliga serier.

Deltagare utanför USA och Storbritannien har betalat en premie om 9,56 SEK per option, CLX har genom detta tillförts 7,6 MSEK till eget kapital. Dessa deltagare har erhållit sina teckningsoptioner utan förpliktelser men CLX har en rätt att återköpa optionerna om deltagaren avslutar sin anställning innan respektive lösentillfälle eller i sin tur önskar vidareöverlåta teckningsoptionerna. Under perioden har 10 000 optioner återköpts.

Deltagare i USA och Storbritannien har tilldelats sina optioner utan något monetärt vederlag och intjänar sina optioner över optionsprogrammets löptid. Optionsprogrammet för dessa deltagare innehåller villkor att deltagaren ska vara anställd under intjänandeperioden samt att CLX resultat per aktie ska ha ökat med minst 10 procent per år för att teckning av aktier ska kunna ske.

Utställda teckningsoptioner		Intjänade teckningsoptioner	
Ingående balans 1 januari 2017	-	Intjänade per 1 januari 2017	-
Nyemission	1 205 700	Intjänning under perioden	72 594
Utgående balans 30 september 2017	1 205 700	Intjänade per 30 september 2017	72 594
Varav i eget förvar	10 000	Ännu ej intjänade optioner	324 906

Under januari till september 2017 ingår lönekostnad för intjänade optioner i resultatet med 0,7 MSEK med motsvarande ökning av eget kapital, sociala avgifter ingår med 0,2 MSEK, redovisat som avsättning i balansräkningen. Total kostnad för optionsprogrammet förväntas uppgå till cirka 5 MSEK fördelat över programmets löptid.

Teckningsoptionerna har inte ansetts utspädande under perioden då lösenkursen överstigit genomsnittlig aktiekurs.

Not 5 – Förvärv av koncernföretag

Caleo

Den 4 juli förvärvades återstående 33 procent av aktiekapitalet i Caleo Technologies AB från minoritetsaktieägarna. Caleo utvecklar programvara som CLX säljer som en del av sitt erbjudande till operatörer under varumärket Symsoft. Syftet med att göra Caleo till ett helägt dotterbolag är att öka produktintegrationen och tydliggöra Symsofts erbjudande ytterligare. Köpeskillingen var 5,7 MSEK och betalades kontant. I köpeavtalet ingår även två möjliga tilläggsköpeskillingar som baseras på försäljning av bolagets licens till nya kunder, förväntat utfall uppgår till 7,2 MSEK och har skuldförts.

Xura

Den 16 februari förvärvades 100 procent av aktiekapitalet i Xura Secure Communications GmbH, ett av Tysklands ledande företag inom mobila meddelandetjänster med en marknadsandel på över 30 procent i Tyskland. Xura har en stark position inom bank-, logistik- och flygsektorerna där Xura under flera år levererat bland annat säker inloggning för internetbanker, notifieringstjänster för logistikbolag samt incheckningstjänster för flygbolag.

Köpeskillingen var 14,7 MEUR (138,0 MSEK) på kassa- och skuldfri basis, köpeskillingen betalades kontant. I köpeavtalet ingår även en tilläggsköpeskillning som baseras på bruttoresultatutvecklingen och som maximalt kan uppgå till 1,5 MUSD, förväntat utfall diskonterat till nuvärde uppgår till 1,3 MUSD (11,8 MSEK) och har skuldförts. Om tilläggsköpeskillning utfaller, förfaller den till betalning under andra kvartalet 2018. Enligt den preliminära förvärvsanalysen uppstod en goodwill om 87,0 MSEK som främst är hänförlig till den kompetens och utökade geografiska spridning som Xura bidrar med. Nyttjandeperioden för kundrelationer bedöms vara tio år, operatörsrelationer fem år samt egenutvecklad programvara tre år.

Dialogue

Den 10 maj förvärvades 100 procent av aktiekapitalet i Dialogue Group Ltd. Dialogue grundades 1994 och har huvudkontor i Sheffield, UK, och sysselsatte 49 personer. Dialogue omsatte mars - februari 2016/17 cirka 36,7 MGBP (417,9 MSEK) och bruttoresultatet uppgick till cirka 11,5 MGBP (130,9 MSEK). Resultat före av- och nedskrivningar (EBITDA) uppgick till cirka 5,2 MGBP (59,2 MSEK) med en EBITDA-marginal om 14,2 procent.

Köpeskillingen var 32,0 MGBP (368,7 MSEK) på kassa- och skuldfri basis. Ersättning för kassa och rörelsekapital utbetalas till säljarna i oktober och har skuldförts. Enligt den preliminära förvärvsanalysen uppstod en goodwill om 277,3 MSEK som främst är hänförlig till den kompetens och utökade geografiska spridning som Dialogue bidrar med. Nyttjandeperioden för kundrelationer, operatörsrelationer samt egenutvecklad programvara bedöms vara tio år. Nyttjandeperioden för PSMS-kundrelationer bedöms vara tre år, dessa skrevs ned i samband med försäljning av PSMS-verksamheten och restvärdet ingår i realisationsresultatet från försäljningen.

Mblox

Under andra kvartalet 2017 har förvärvsanalysen från föregående års förvärv av Mblox färdigställts. Bland annat har utredning gjorts avseende skattemässiga underskott vilket resulterat i att ytterligare 153,0 MSEK tagits upp som uppskjuten skattefordran. Uppskjuten skatteskuld på förvärvade immateriella anläggningstillgångar har minskats med 35,5 MSEK på grund av ändrad skattesats. Goodwill har inklusive övriga justeringar minskat med 187,2 MSEK.

Förvärvsanalyser

Verkligt värde förvärvade nettotillgångar, MSEK	Xura	Dialogue	Mblox
Kundrelationer	81,2	9,5	585,4
Kundrelationer, PSMS	-	5,8	-
Operatörsrelationer	2,7	77,9	40,7
Egenutvecklad programvara	4,7	18,5	-
Materiella & övr immat anläggningstillgångar	1,1	5,1	10,9
Finansiella anläggningstillgångar	-	-	6,3
Uppskjuten skattefordran	-	10,8	155,1
Omsättningstillgångar	43,5	110,5	170,7
Likvida medel	9,3	61,3	61,0
Uppskjuten skatteskuld	-29,3	-27,9	-215,0
Övriga avsättningar	-	-0,2	-
Kortfristiga skulder	-37,3	-111,1	-220,4
Summa förvärvade nettotillgångar	76,0	160,2	594,9

Fördelning av köpeskilling

Köpeskilling, MSEK	Xura	Dialogue	Mblox	Caleo
Ursprunglig köpeskilling	138,0	368,7	966,6	5,7
Tilläggsköpeskilling, skuldförd	11,8	-	-	7,2
Reglering rörelsekapital	11,2	7,5	0,7	-
Reglering skulder	-7,2	-	-	-
Reglering likvida medel	9,3	61,3	61,0	-
Total köpeskilling	163,0	437,5	1 028,4	12,9
Verkligt värde förvärvade nettotillgångar	-76,0	-160,2	-594,9	-
Goodwill	87,0	277,3	433,5	-

Påverkan på koncernens likvida medel från förvärv

Investeringsverksamheten, MSEK	Xura	Dialogue	Sinch	Caleo
Ursprunglig köpeskilling	138,0	368,7	-	5,7
Reglering rörelsekapital	11,2	-	-	-
Reglering skulder	-7,2	-	-	-
Reglering likvida medel	9,3	-	-	-
Likvida medel i förvärvat dotterföretag	-9,3	-61,3	-	-
Direkta kostnader i samband med förvärv	3,4	5,7	0,1	-
Påverkan på likvida medel från förvärv	145,4	313,1	0,1	5,7

Förvärvade bolags bidrag till koncernens nettoomsättning och resultat efter skatt, inklusive omstruktureringskostnader

Jan - Sep 2017, MSEK	Xura	Dialogue	Totalt
Nettoomsättning	183,3	191,3	374,6
Periodens resultat efter skatt	4,1	11,8	15,9

Följande tabell visar nettoomsättning och periodens resultat efter skatt, inklusive omstruktureringskostnader, som om förvärven hade skett den 1 januari 2017

Jan - Sep 2017, MSEK	Xura	Dialogue	CLX	Avskrivning förvärvade tillgångar	Eliminering intern försäljning	Totalt
Nettoomsättning	227,5	338,9	1 780,0	-	-22,4	2 324,1
Periodens resultat efter skatt	6,0	22,2	43,4	-11,9	-	59,7

Definitioner av finansiella termer, nyckeltal och operativa mått

Finansiella mått definierade enligt IFRS

Bruttoresultat	Nettoomsättning minskat med kostnad för sålda varor och tjänster.
Resultat per aktie före/efter utspädning	Periodens resultat hänförligt till moderbolagets aktieägare dividerat med volymvägt genomsnittligt antal utestående aktier i perioden före/efter utspädning.

Bolaget presenterar vissa finansiella mått som inte definieras enligt IFRS. Bolaget anser att dessa mått ger värdefull kompletterande information till investerare och bolagets ledning då de bland annat möjliggör utvärdering av bolagets prestation. Exempelvis redovisas nyckeltalet EBITDA då detta visar rörelsens underliggande resultat utan effekt av avskrivningar, vilket ger ett mer jämförbart mått då avskrivningar avser historiska investeringar. Bolaget har även valt att redovisa nyckeltalet justerad EBIT/EBITDA för att visa det underliggande resultatet rensat från ej återkommande poster såsom exempelvis börsintroduktions-, förvärvs-, omstrukturerings- och integrationskostnader. Eftersom inte alla företag beräknar finansiella mått på samma sätt, är dessa inte alltid jämförbara med mått som används av andra företag. Dessa finansiella mått ska därför inte ses som en ersättning för mått som definieras enligt IFRS.

Finansiella mått ej definierade enligt IFRS

Bruttomarginal	Bruttoresultat i förhållande till nettoomsättning.
Eget kapital per aktie	Eget kapital vid periodens utgång hänförligt till moderbolagets aktieägare dividerat med antalet aktier vid periodens utgång.
Nettoinvesteringar i materiella och immateriella anläggningstillgångar	Investeringar i materiella och immateriella anläggningstillgångar under perioden minus avyttrade materiella och immateriella anläggningstillgångar.
Nettomarginal	Periodens resultat i förhållande till nettoomsättning.
Räntebärande skulder	Banklån samt finansiella leasingskulder.
Nettoskuld	Räntebärande skulder minus likvida medel.
Soliditet	Eget kapital i procent av balansomslutningen.
Rörelseresultat, EBIT	Periodens resultat före finansiella intäkter, finansiella kostnader och skatt.
Rörelseresultat, EBITDA	Periodens resultat före finansiella intäkter, finansiella kostnader, skatt samt av- och nedskrivningar av materiella och immateriella anläggningstillgångar.
Jämförelsestörande poster	Ej återkommande poster såsom exempelvis börsintroduktionskostnader, förvärvskostnader, integrationskostnader och omstruktureringskostnader.
Justerad EBIT	Periodens resultat före finansiella intäkter, finansiella kostnader och skatt justerat för jämförelsestörande poster.
Justerad EBITDA	Periodens resultat före finansiella intäkter, finansiella kostnader, skatt samt av- och nedskrivningar av materiella och immateriella anläggningstillgångar justerat för jämförelsestörande poster.
EBIT-marginal / Justerad EBIT-marginal	Rörelseresultat EBIT / Justerad EBIT i förhållande till nettoomsättning.
EBITDA-marginal / Justerad EBITDA-marginal	Rörelseresultat EBITDA / Justerad EBITDA i förhållande till nettoomsättning.

Operativa mått

Andel kvinnor	Genomsnittligt antal kvinnor i förhållande till genomsnittligt totalt antal anställda under perioden, omräknat till heltidsekvivalenter.
Antal stamaktier vid periodens slut	Antal stamaktier vid periodens slut.
Medelantal anställda	Genomsnittligt antal anställda under perioden omräknade till heltidsekvivalenter.
Organisk tillväxt	Förändring nettoomsättning exklusive förvärvade enheters bidrag till nettoomsättningen i förhållande till nettoomsättning i jämförelseperioden.
Totalt antal aktier vid periodens slut	Totalt antal stamaktier och preferensaktier vid periodens slut.

Kommande rapporttillfällen

Bokslutskommuniké, januari – december 2017	16 februari 2018
Delårsrapport, januari – mars 2018	18 maj 2018
Halvårsrapport, januari – juni 2018	20 juli 2018
Delårsrapport, januari – september 2018	6 november 2018

Framtidsutsikter

CLX publicerar inga prognoser.

Årsredovisning

Årsredovisning avseende räkenskapsåret 2017 kommer att finnas tillgänglig på bolagets hemsida, www.clxcommunications.com, senast tre veckor före årsstämman.

Årsstämma 2018

Ordinarie årsstämma kommer att hållas fredagen den 18 maj 2018 klockan 14.00 i Stockholm. Lokal för stämman kommer att kommuniceras i samband med kallelse till årsstämman.

Valberedning

CLX Communications AB:s valberedning har följande sammansättning:

- Rikard Sallanto, representerar Cantaloupe AB
- Jonas Fredriksson, representerar Neqst D1 AB
- Anders Ingeström, representerar Kjell Arvidsson AB
- Joachim Spetz, representerar Swedbank Robur
- Erik Fröberg, styrelseordförande CLX Communications AB (publ)

Aktieägare som önskar ge förslag till valberedningen kan göra så per brev till: CLX Communications AB (publ), Box 1206, 164 28 Kista, eller per e-mail till nomination@clxcommunications.com. Förslag inför ordinarie årsstämma ska ha inkommit till valberedningen senast den 15 mars 2018.

Riskbedömning

CLX är, liksom alla företag, exponerad för olika slag av risker i sin verksamhet. Bland dessa kan nämnas risker relaterade till valutaförändringar, beroende av vissa strategiska partners, tekniska förändringar, beroende av nyckelpersoner samt skatterisker och politiska risker relaterade till den multinationella karaktären av koncernens verksamhet. Riskhantering är en integrerad del av CLX ledning och riskerna beskrivs i mer detalj i årsredovisningen 2015/16, not 30. De risker som beskrivs för koncernen kan också ha en indirekt påverkan på moderbolaget.

Framåtblickande uttalanden

Rapporten innehåller uttalanden rörande bland annat CLX finansiella situation och resultat liksom uttalanden om marknadsvillkor som kan vara framåtblickande. CLX anser att förväntningarna som återspeglas i dessa framåtblickande uttalanden bygger på rimliga antaganden. Framåtblickande uttalanden innefattar emellertid risker och osäkerhetsfaktorer och de faktiska resultaten eller följderna kan skilja sig avsevärt från dem som framförts. Utöver vad som krävs enligt gällande lagstiftning gäller framåtblickande uttalanden endast den dag de framförs och CLX åtar sig inte att uppdatera några av dem mot bakgrund av ny information eller framtida händelser.

Försäkran

Styrelsen och den verkställande direktören försäkrar att delårsrapporten ger en rättvisande översikt av företagets och koncernens verksamhet, ställning och resultat samt beskriver väsentliga risker och osäkerhetsfaktorer företaget och de företag som ingår i koncernen står inför.

För ytterligare information kontakta:

Thomas Ahlerup, Chef Investarrelationer
thomas.ahlerup@clxcommunications.com
Odd Bolin, Finansdirektör

Tel +46 76 896 63 00

Tel +46 70 428 31 73

Stockholm den 7 november 2017

Erik Fröberg
Styrelseordförande

Kjell Arvidsson

Charlotta Falvin

Renée Robinson Strömberg

Johan Stuart

Björn Zethraeus

Johan Hedberg
VD och koncernchef

Observera: Informationen i denna delårsrapport är sådan som CLX Communications AB (publ) ska offentliggöra enligt EU:s marknadsmissbruksförordning. Informationen lämnades för offentliggörande den 7 november 2017 kl. 07.30.

Denna rapport är publicerad på svenska och engelska. Vid eventuella skillnader mellan den engelska versionen och den svenska originaltexten ska den svenska versionen gälla.

Revisors granskningsrapport

Inledning

Vi har utfört en översiktlig granskning av delårsrapporten för CLX Communications AB (publ) för perioden 1 januari 2017 till 30 september 2017. Det är styrelsen och verkställande direktören som har ansvaret för att upprätta och presentera denna delårsrapport i enlighet med IAS 34 och årsredovisningslagen. Vårt ansvar är att uttala en slutsats om denna delårsrapport grundad på vår översiktliga granskning.

Den översiktliga granskningens inriktning och omfattning

Vi har utfört vår översiktliga granskning i enlighet med International Standard on Review Engagements ISRE 2410 Översiktlig granskning av finansiell delårsinformation utförd av företagets valda revisor. En översiktlig granskning består av att göra förfrågningar, i första hand till personer som är ansvariga för finansiella frågor och redovisningsfrågor, att utföra analytisk granskning och att vidta andra översiktliga granskningsåtgärder. En översiktlig granskning har en annan inriktning och en betydligt mindre omfattning jämfört med den inriktning och omfattning som en revision enligt ISA och god revisionssed i övrigt har. De granskningsåtgärder som vidtas vid en översiktlig granskning gör det inte möjligt för oss att skaffa oss en sådan säkerhet att vi blir medvetna om alla viktiga omständigheter som skulle kunna ha blivit identifierade om en revision utförts. Den uttalade slutsatsen grundad på en översiktlig granskning har därför inte den säkerhet som en uttalad slutsats grundad på en revision har.

Slutsats

Grundat på vår översiktliga granskning har det inte kommit fram några omständigheter som ger oss anledning att anse att delårsrapporten inte, i allt väsentligt, är upprättad för koncernens del i enlighet med IAS 34 och årsredovisningslagen samt för moderbolagets del i enlighet med årsredovisningslagen.

Stockholm den 7 november 2017

Deloitte AB

Erik Olin
Auktoriserad revisor